

『日経印刷規格』

日本経済新聞社 製作本部

用紙の紹介

◇主な用紙

1. 高白新聞紙・白色度75%（51.8g/m²、古紙配合率40～50%程度）

通常の新聞用紙に比べ、白色度（白さ）が高く、紙自体も厚く高速大量印刷に適しています。

2. 新聞用紙（40.5g/m²、古紙配合率60～80%程度）

日本経済新聞と同じ新聞用紙。低コストでの印刷に適しています。

（注）古紙配合保証銘柄ではないため、上記古紙配合率は状況により変動します。

※上記用紙は商品の一部です。

色付き用紙や上質紙などへの印刷、色付き用紙と新聞用紙を組み合わせたの印刷もできます。

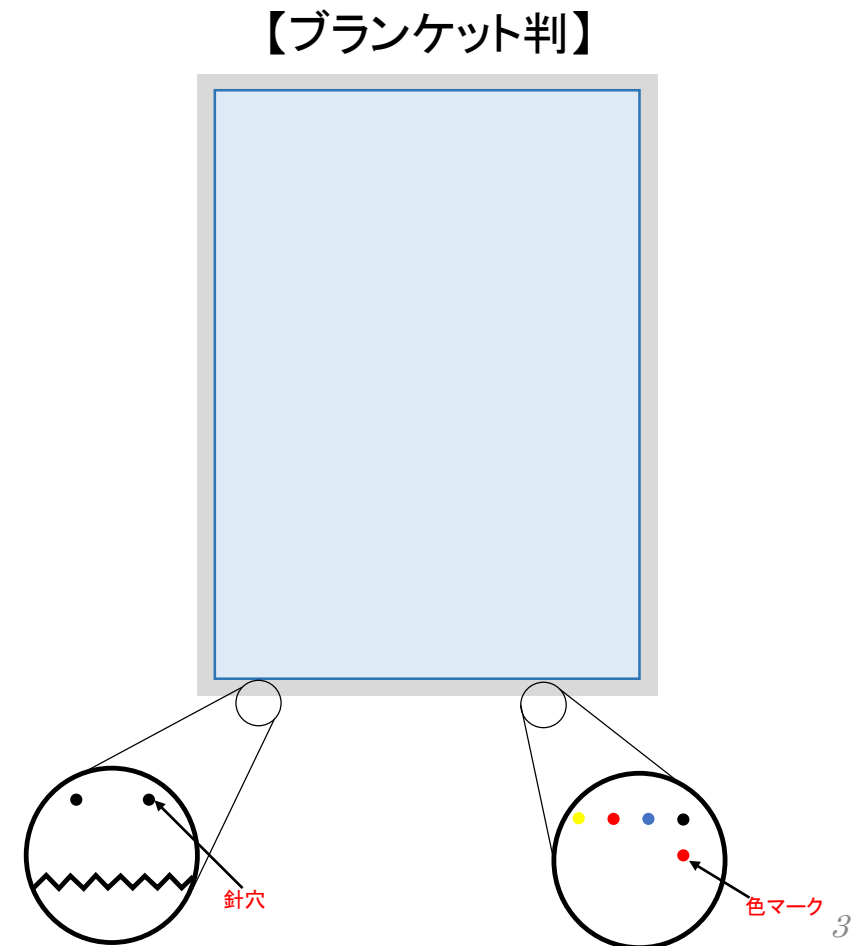
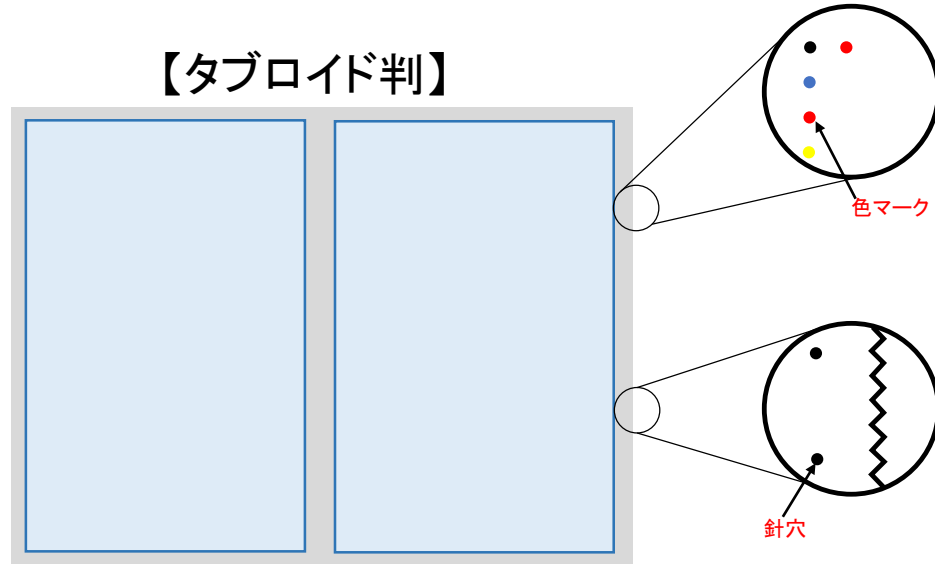
様々な用紙を取り揃えていますのでご用命ください。

◇使用できない用紙

紙の表面に塗料が塗られ光沢がついている「塗工紙」（コート紙など）は使用できません。

新聞輪転機の特徴

- ◇印刷できるのは、一般的な新聞サイズ（ブランケット判）と新聞の半分のサイズ（タブロイド判）、パノラマ8の3種類
- ◇商業印刷に比べ印刷範囲が若干小さい
- ◇用紙の端がギザギザ、余白に小さな穴、色マークが付加



建て頁

◇新聞輪転機では多頁でカラー印刷が可能です

タブロイド判 **4頁～96頁（4頁刻み）** **48頁フルカラー可能**

48頁までであれば全頁カラーで印刷できます。

それ以上の建て頁では、モノクロ頁を含んでの印刷になります。

ブランケット判（新聞サイズ） **2頁～48頁（2頁刻み）** **24頁フルカラー可能**

24頁までであれば全頁カラーで印刷できます。

それ以上の建て頁では、モノクロ頁を含んでの印刷になります。

※カラー添加頁についてはお問い合わせください。

入稿時の注意事項

1. 入稿はPDFデータ、フォントはアウトライン化
フォントはアウトライン化し、Illustrator及びInDesignから書き出したPDF/x-1a形式でお願いします。
2. 入稿するPDF原稿はPDF/X-1a形式、日本経済新聞の入稿サイズ
PDF原稿は、原則として、次ページ以降に記載する日本経済新聞の入稿サイズでお願いします。
複数頁を1ファイルにまとめた入稿も可能です。
3. タブロイド判の面付け不要
タブロイド判の面付けは、弊社で実施します。タブロイド判のままで入稿をお願いします。
4. インキ総量は240%以下
インキの転写や裏抜けがあるためインキ総量は240%以下でお願いします。
5. 黒い文字や画像はCMYK（B）で作成せず、基本的にK（B）のみで作成
黒い文字や画像、QRコードなどについてはK（B）のみで作成してください。

◇制作の詳細は「新聞広告デジタル制作ガイド」（<http://www.jaaa.ne.jp>）をご参照ください

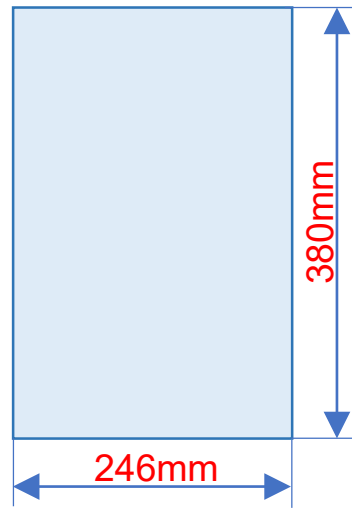
PDF原稿の入稿方法

◇PDF原稿は下記のクラウドサービスを利用して入稿してください。

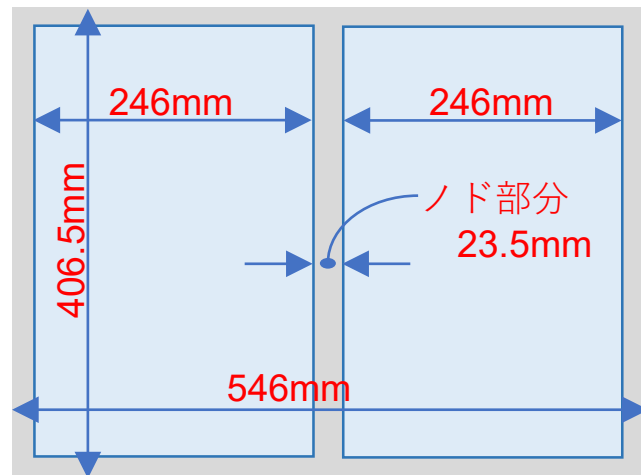
	サービス名	提供会社
1	Office365 SharePoint	Microsoft
2	Office365 OneDrive	Microsoft
3	GoogleDrive	Google
4	SnapChamber	
5	Evernote(エバーノート)	Evernote Corporation
6	セキュアファイル便G3	日経リサーチ
7	クリプト便	NRIセキュアテクノロジー
8	GIFT	パナソニック コーポレート情報システム社
9	FilePort(ファイルポート)	電通
10	FileCheetah(ファイルチータ)	博報堂DY
11	DUKE(デューク)	リクルートコミュニケーションズ
12	InternetDiskASP	ジャストシステム
13	どこでもキャビネット	大塚商会
14	IMAGE WORKS	富士フイルムイメージングシステムズ
15	P.O.box	イメージング・ソリューションズ

タブロイド判 入稿サイズ①


●タブロイド1頁



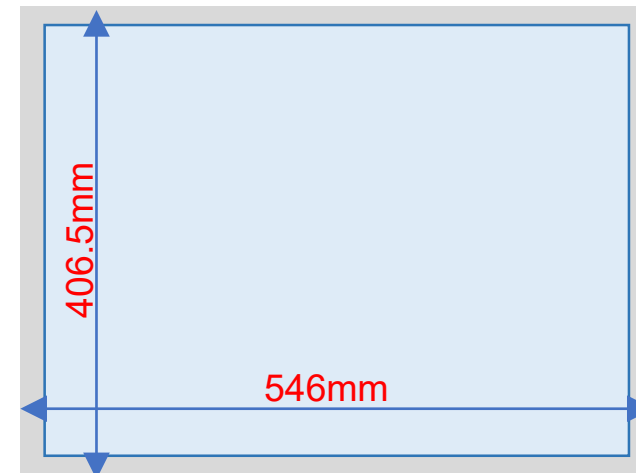
紙面サイズ



●タブロイド二連版（見開き二連版）




紙面サイズ



※近畿地区は
ヨコが541mm
になります。

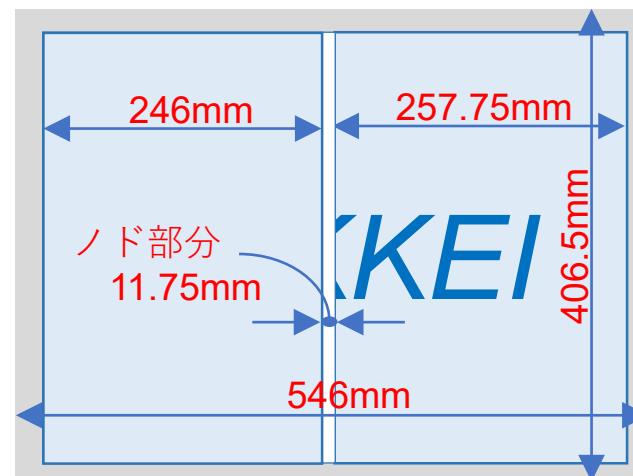
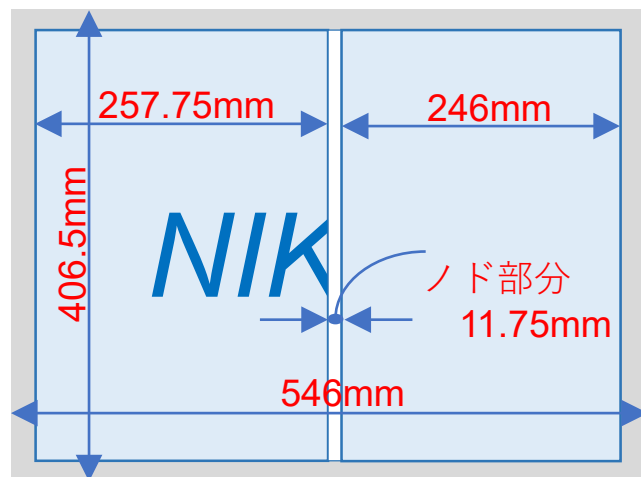
タブロイド判 入稿サイズ②

●タブロイド疑似二連版



※面付け、画像分割は弊社で行います

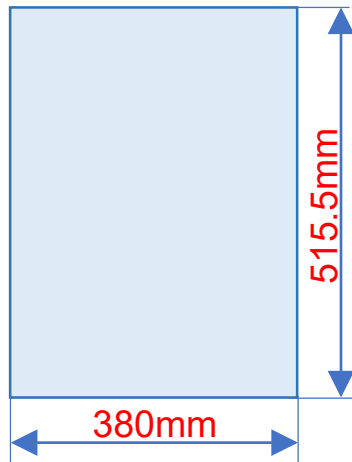
紙面サイズ



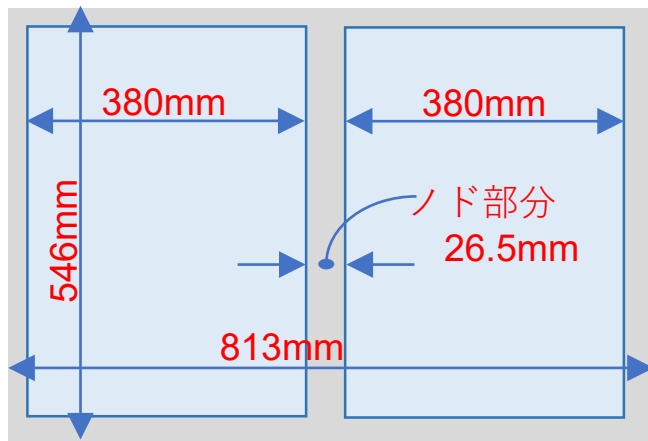
※近畿地区は
ヨコが541mm
になります。

ブランケット判 入稿サイズ①


● 1頁



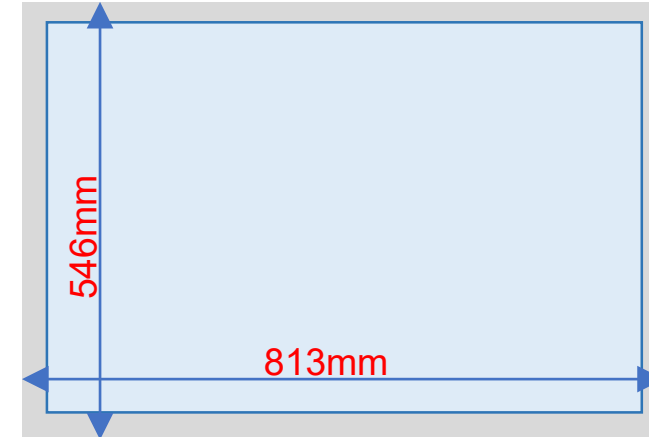
紙面サイズ



● 見開き二連版




紙面サイズ



※近畿地区は
タテが541mm
になります。

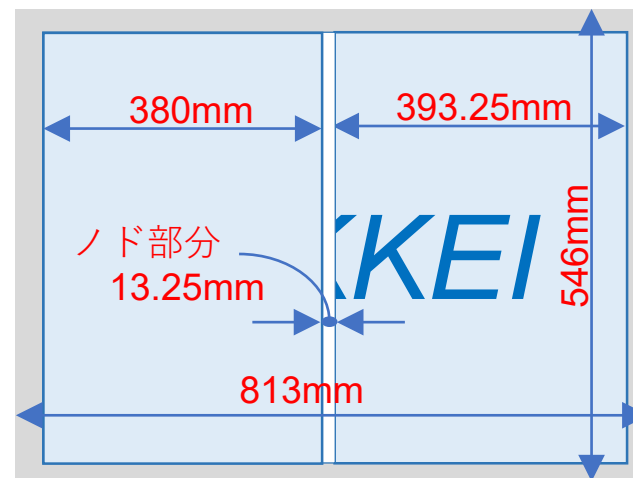
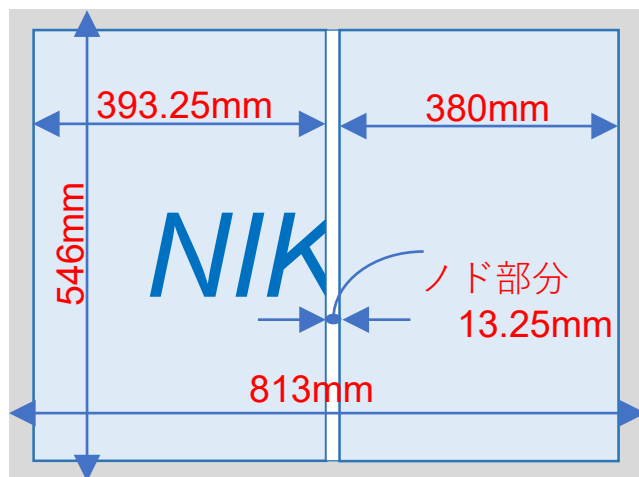
ブランケット判 入稿サイズ②

●ブランケット疑似二連版



※面付け、画像分割は弊社で行います

紙面サイズ

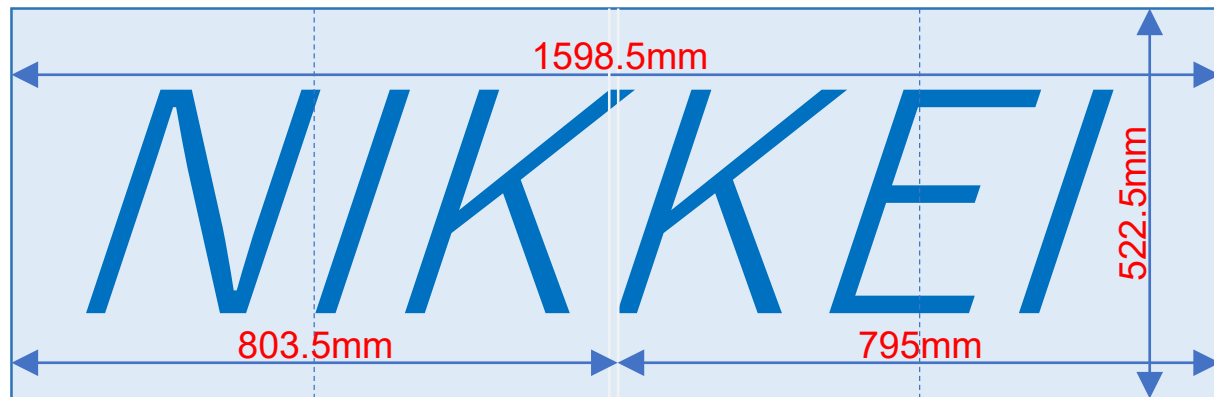


※近畿地区は
タテが541mm
になります。

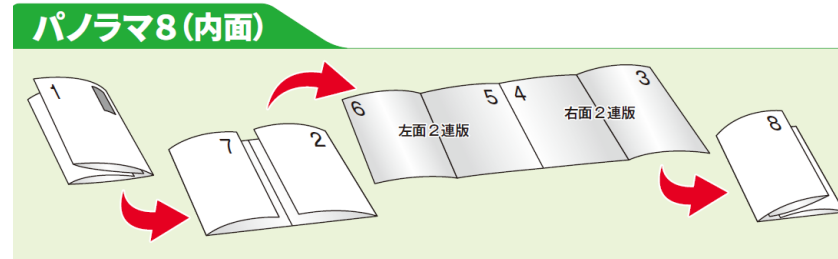
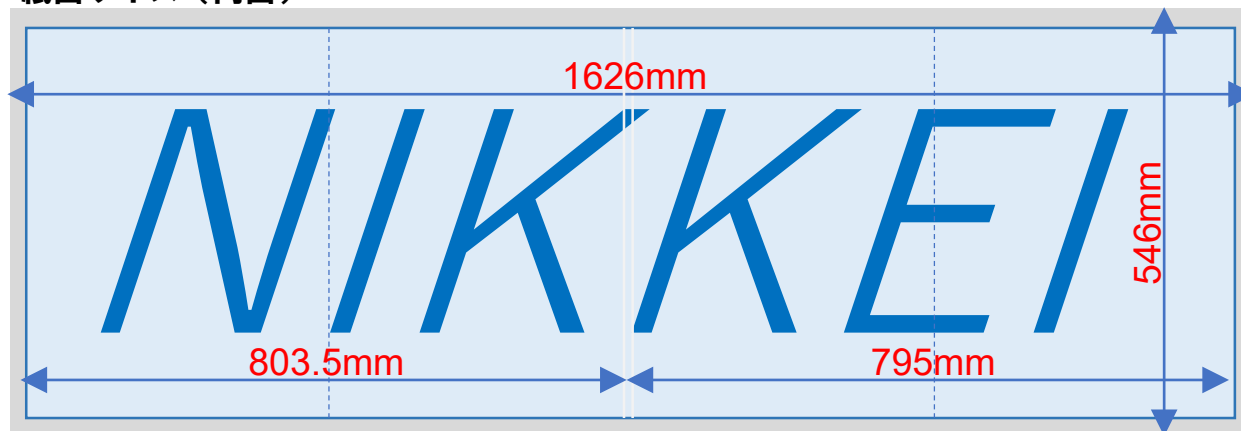
パノラマ8(内面) 入稿サイズ①

【内面パノラマの場合】

入稿サイズ(内面)



紙面サイズ(内面)

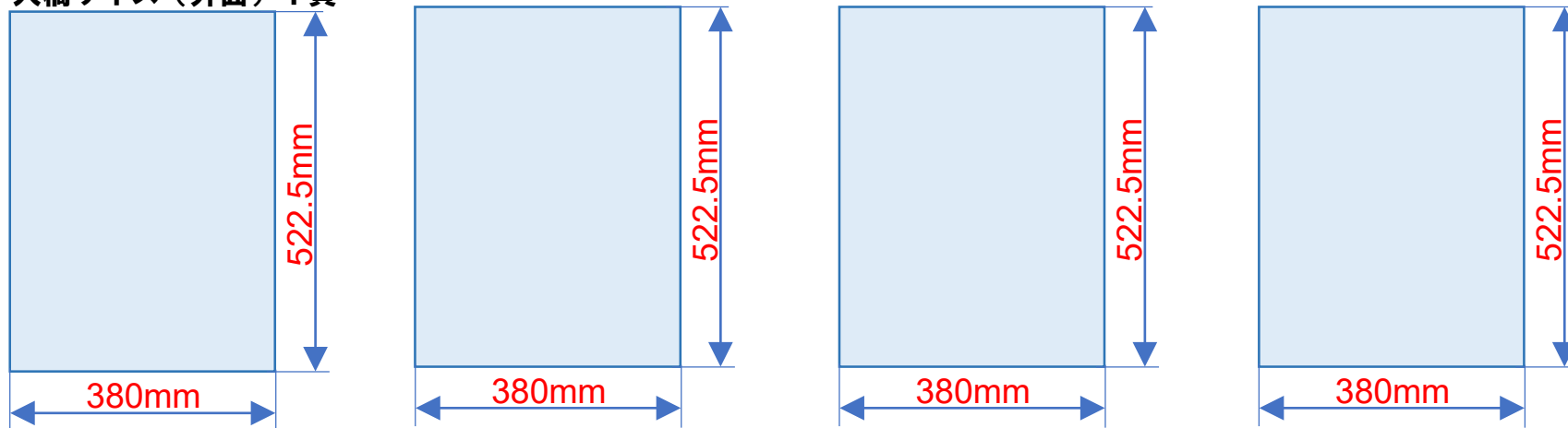


ここに白い線(0.7mm程度の刷版接続線)が入ります。その左約5mmの位置が折れ線となり、同様に白い線が入ります。レイアウトにご注意ください。

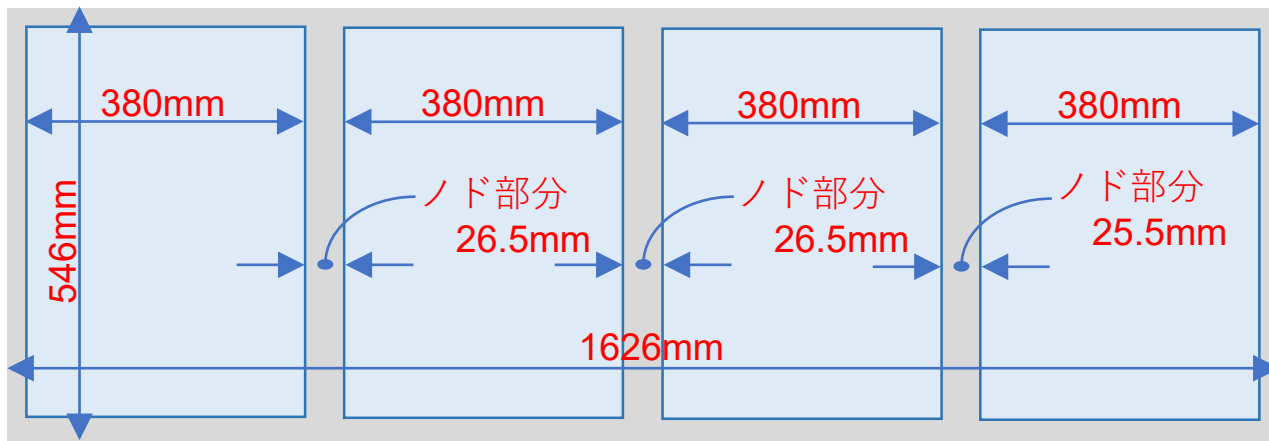
パノラマ8(内面) 入稿サイズ②

【内面パノラマの場合】

入稿サイズ(外面) 1頁



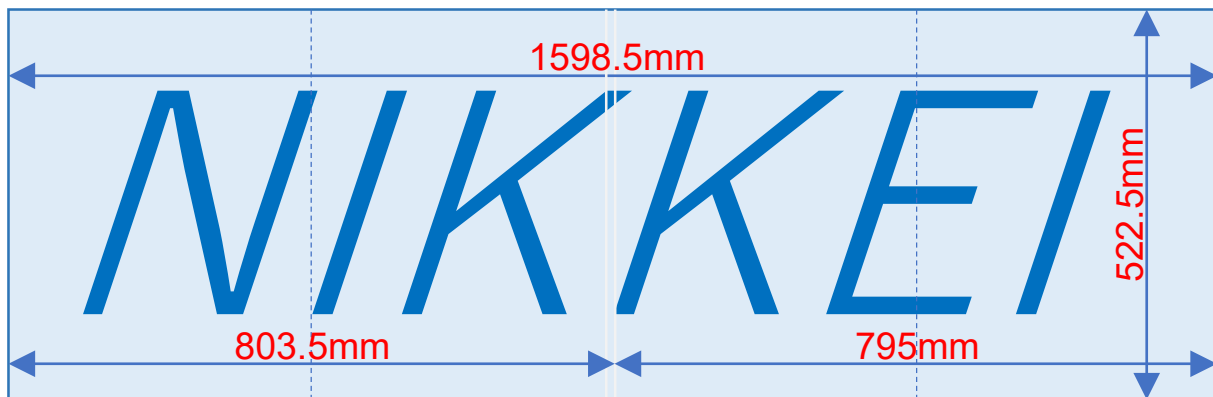
紙面サイズ



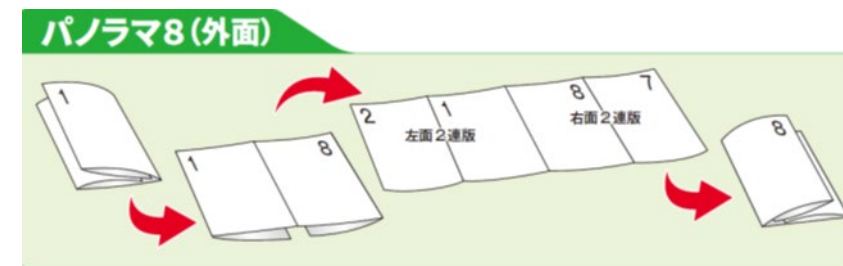
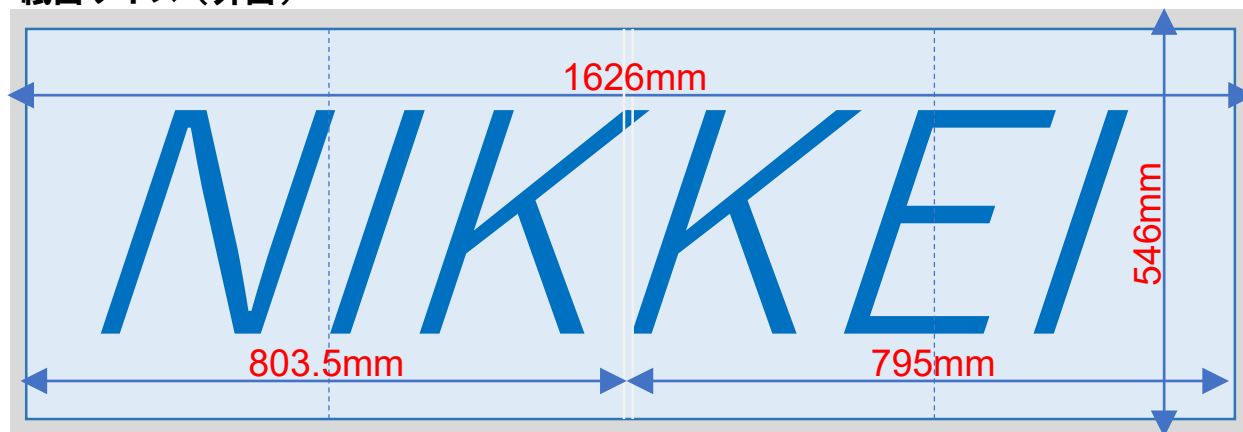
パノラマ8(外面) 入稿サイズ①

【外面パノラマの場合】

入稿サイズ(外面)



紙面サイズ(外面)

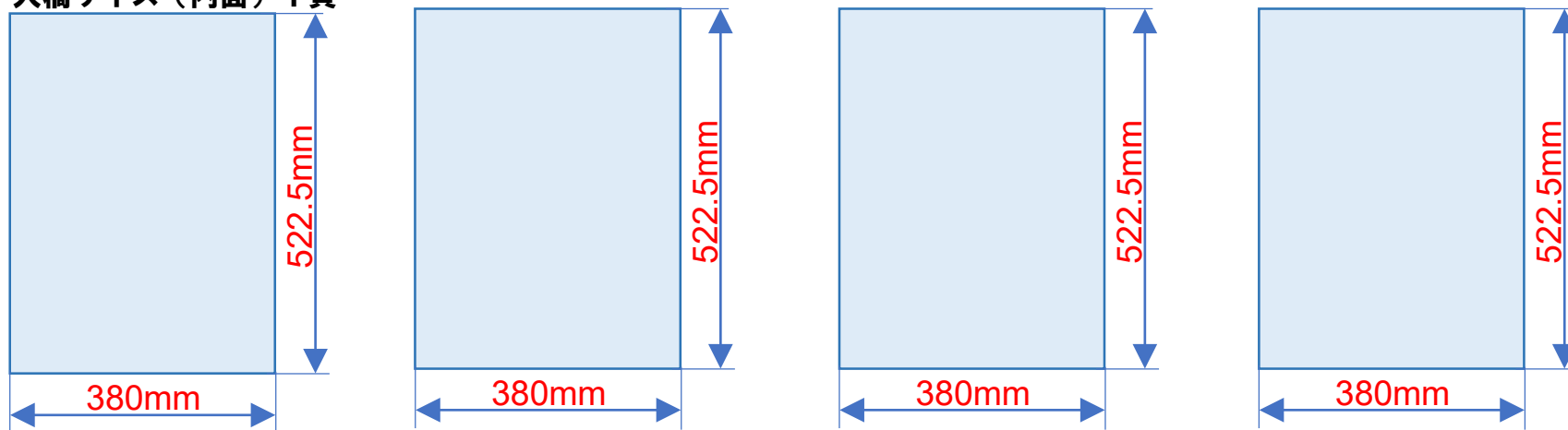


ここに白い線(0.7mm程度の刷版接続線)が入ります。その左約5mmの位置が折れ線となり、同様に白い線が入ります。レイアウトにご注意ください。

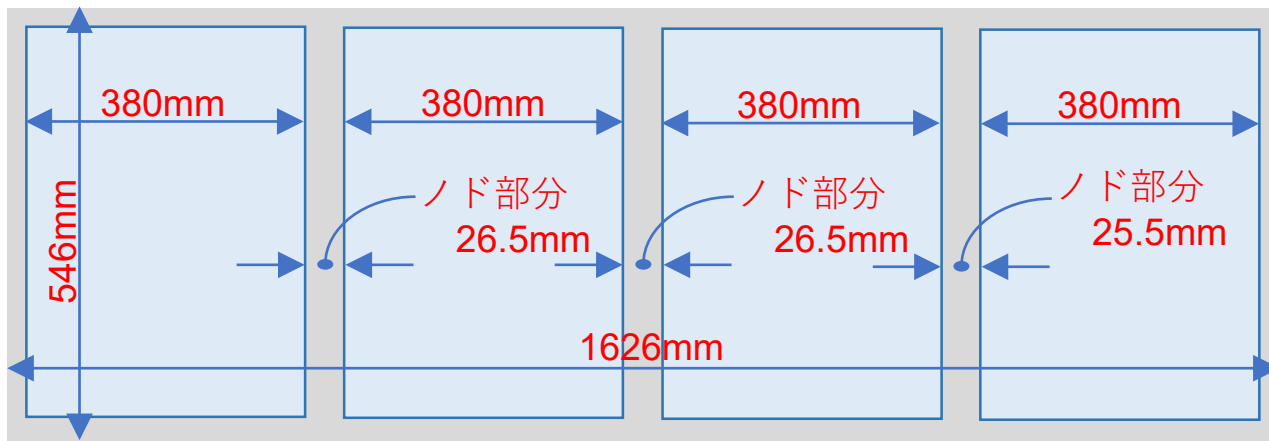
パノラマ8(外面) 入稿サイズ②

【外面パノラマの場合】

入稿サイズ(内面) 1頁



紙面サイズ



印刷工場など

◇原則として、特色には対応していません。特色を使用する場合にはご相談ください

◇紙面への印刷会社名、ロゴ掲載などのご要望がありましたらご相談ください

◇印刷工場一覧

日経東京製作センター	東雲工場	東京都	江東区東雲
	川崎工場	神奈川県	川崎市高津区
日経首都圏印刷	横浜工場	神奈川県	横浜市瀬谷区
	千葉工場	千葉県	習志野市
	埼玉工場	埼玉県	鴻巣市
	八潮工場	埼玉県	八潮市
	茨城工場	茨城県	かすみがうら市
日経西日本製作センター	名古屋工場	愛知県	清須市春日
	大阪工場	大阪府	大阪市城東区
	西部工場	福岡県	福岡市東区