

『日経印刷規格』

日本経済新聞社 製作局

用紙の紹介

◇主な用紙

1. 高白新聞紙・白色度75%（51.8g/m²、古紙配合率40～50%程度）

通常の新聞用紙に比べ、白色度（白さ）が高く、紙自体も厚く高速大量印刷に適しています。

2. 新聞用紙（40.5g/m²、古紙配合率60～80%程度）

日本経済新聞と同じ新聞用紙。低コストでの印刷に適しています。

（注）古紙配合保証銘柄ではないため、上記古紙配合率は状況により変動します。

※上記用紙は商品の一部です。

色付き用紙や上質紙などへの印刷、色付き用紙と新聞用紙を組み合わせたの印刷もできます。

様々な用紙を取り揃えていますのでご用命ください。

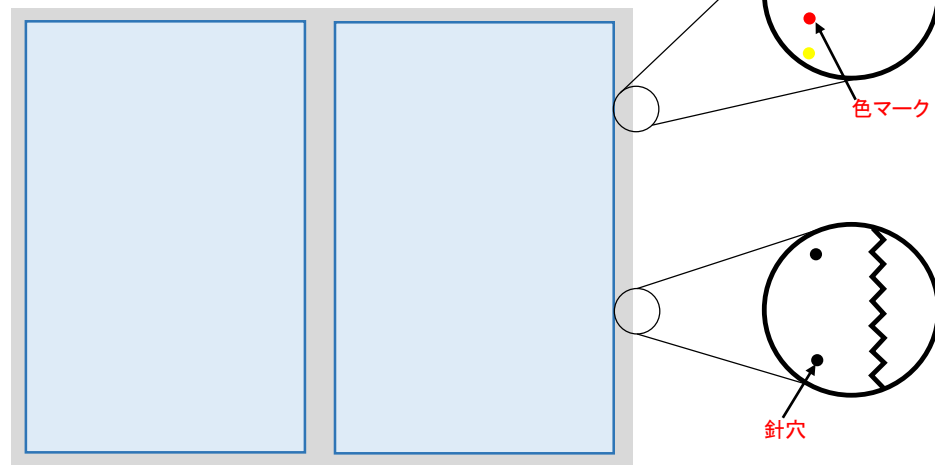
◇使用できない用紙

紙の表面に塗料が塗られ光沢がついている「塗工紙」（コート紙など）は使用できません。

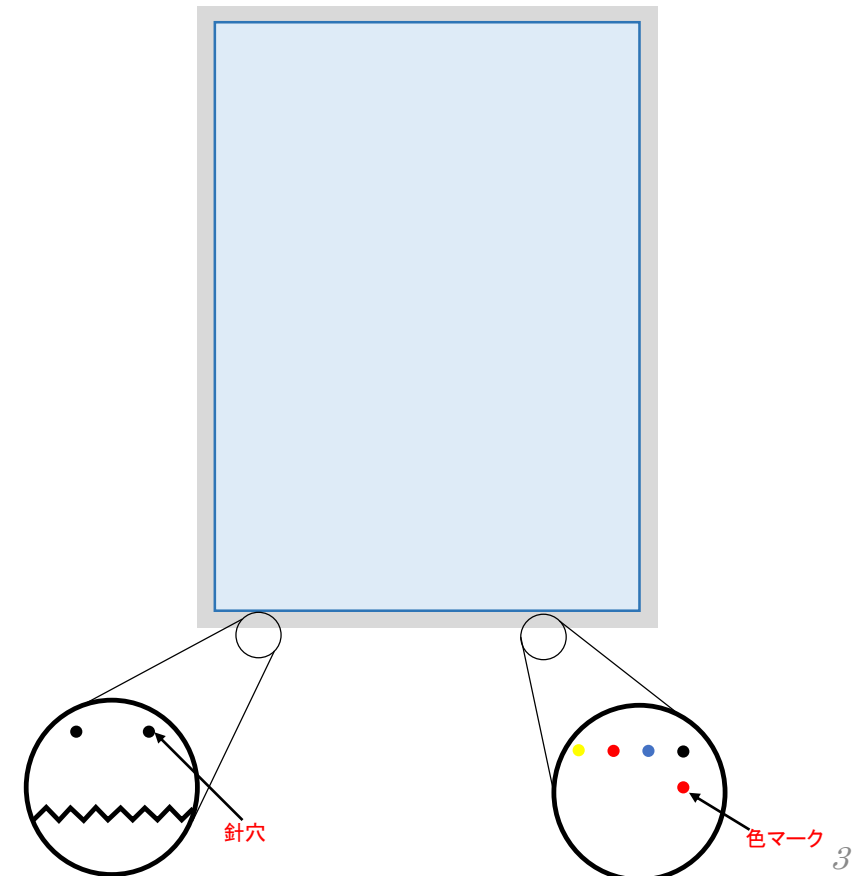
新聞輪転機の特徴

- ◇印刷できるのは、一般的な新聞サイズ（ブランケット判）と新聞の半分のサイズ（タブロイド判）、パノラマ8、パノラマ6の4種類
- ◇商業印刷に比べ印刷範囲が若干小さい
- ◇用紙の端がギザギザ、余白に小さな穴、色マークが付加

【タブロイド判】



【ブランケット判】



建て頁

◇新聞輪転機では多頁でカラー印刷が可能です

タブロイド判 **4頁～96頁（4頁刻み）** **48頁フルカラー可能**

48頁までであれば全頁カラーで印刷できます。

それ以上の建て頁では、モノクロ頁を含んでの印刷になります。

ブランケット判（新聞サイズ） **2頁～48頁（2頁刻み）** **24頁フルカラー可能**

24頁までであれば全頁カラーで印刷できます。

それ以上の建て頁では、モノクロ頁を含んでの印刷になります。

※カラー添加頁についてはお問い合わせください。

入稿時の注意事項

1. 入稿はPDFデータ、フォントはアウトライン化
フォントはアウトライン化し、Illustrator及びInDesignから書き出したPDF/x-1a形式でお願いします。
2. 入稿するPDF原稿はPDF/X-1a形式、日本経済新聞の入稿サイズ
PDF原稿は、原則として、次ページ以降に記載する日本経済新聞の入稿サイズでお願いします。
複数頁を1ファイルにまとめた入稿も可能です。
3. タブロイド判の面付け不要
タブロイド判の面付けは、弊社で実施します。タブロイド判のままに入稿をお願いします。
4. インキ総量は240%以下
インキの転写や裏抜けがあるためインキ総量は240%以下でお願いします。
5. 黒い文字や画像はCMYK（B）で作成せず、基本的にK（B）のみで作成
黒い文字や画像、QRコードなどについてはK（B）のみで作成してください。

◇制作の詳細は「新聞広告デジタル制作ガイド」（<http://www.jaaa.ne.jp>）をご参照ください

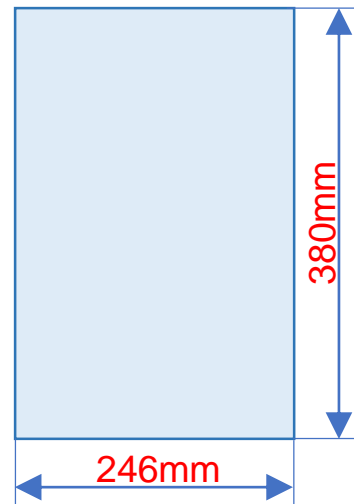
PDF原稿の入稿方法

◇PDF原稿は下記のクラウドサービスを利用して入稿してください。

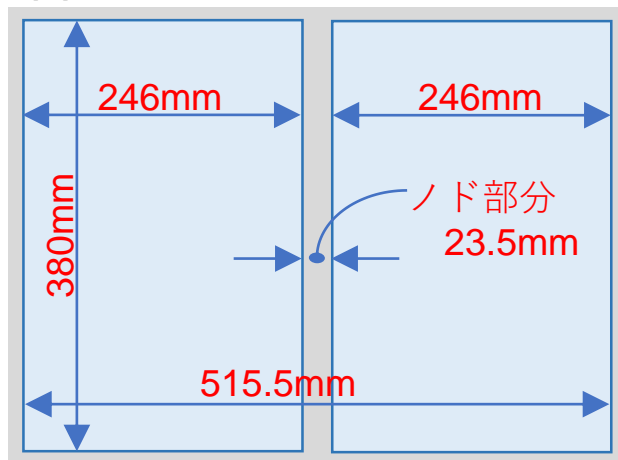
	サービス名	提供会社
1	Office365 SharePoint	Microsoft
2	Office365 OneDrive	Microsoft
3	GoogleDrive	Google
4	SnapChamber	
5	Evernote(エバーノート)	Evernote Corporation
6	セキュアファイル便G3	日経リサーチ
7	クリプト便	NRIセキュアテクノロジー
8	GIFT	パナソニック コーポレート情報システム社
9	FilePort(ファイルポート)	電通
10	FileCheetah(ファイルチータ)	博報堂DY
11	DUKE(デューク)	リクルートコミュニケーションズ
12	InternetDiskASP	ジャストシステム
13	どこでもキャビネット	大塚商会
14	IMAGE WORKS	富士フイルムイメージングシステムズ
15	P.O.box	イメージング・ソリューションズ

タブロイド判 入稿サイズ①


●タブロイド1頁



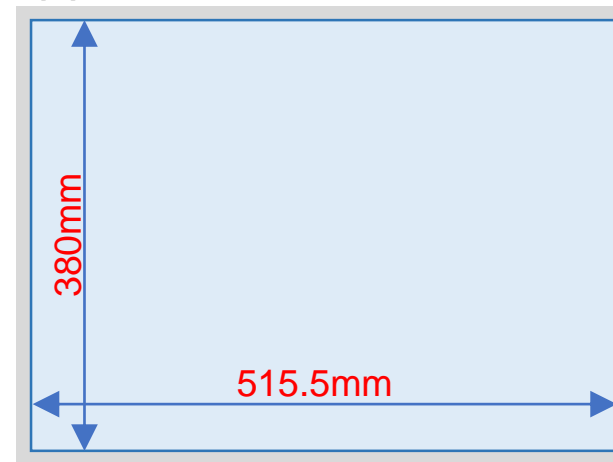
紙面サイズ



●タブロイド二連版（見開き二連版）



紙面サイズ



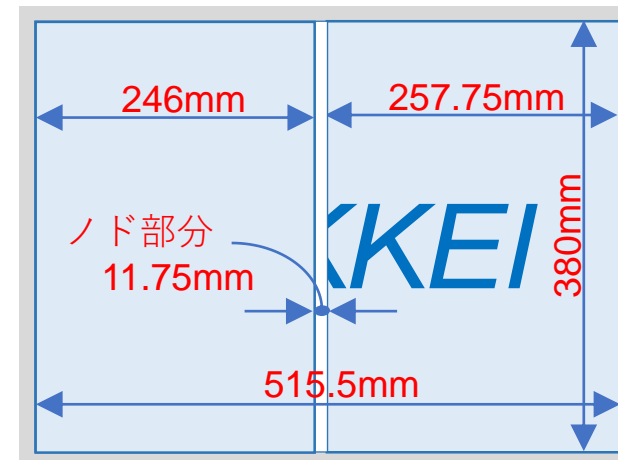
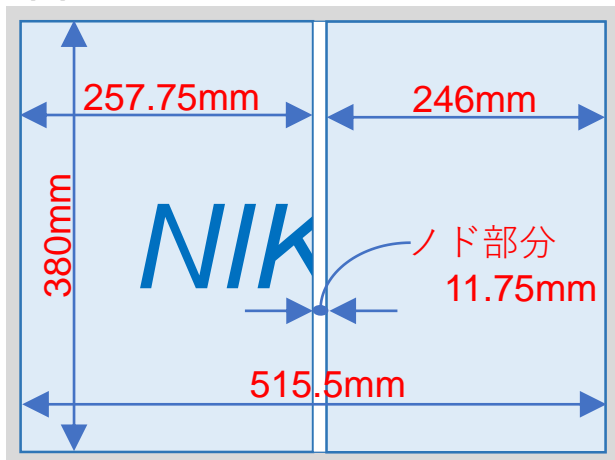
タブロイド判 入稿サイズ②

●タブロイド疑似二連版



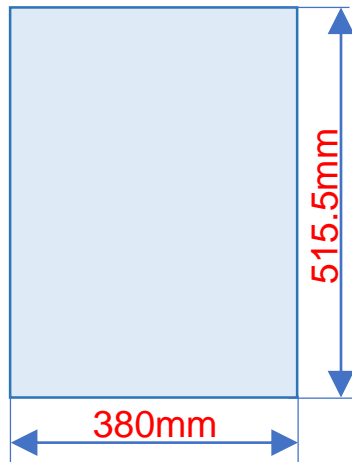
※面付け、画像分割は弊社で行います

紙面サイズ

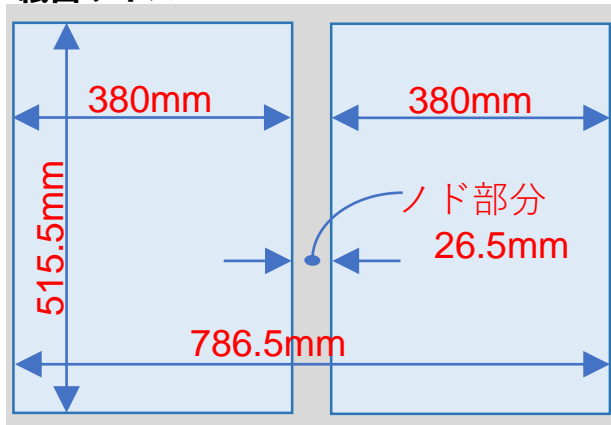


新聞(ブランケット判) 入稿サイズ


● 1頁




紙面サイズ



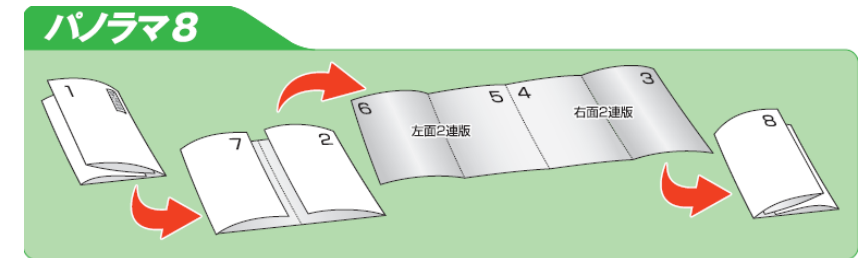
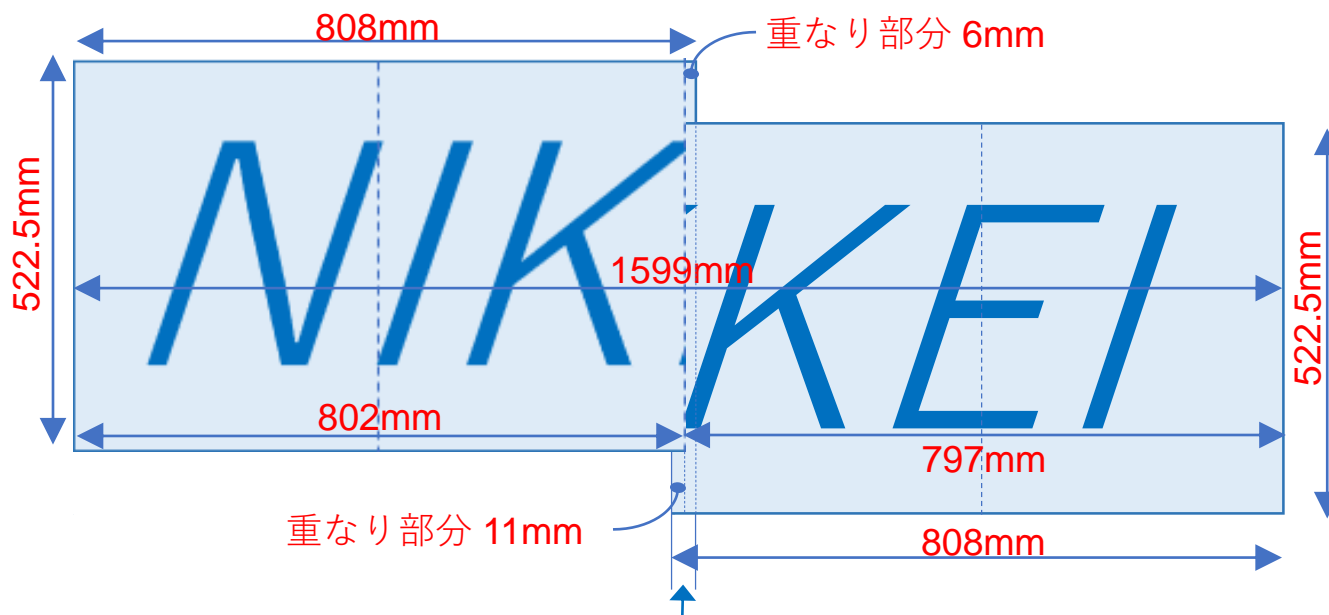
● 見開き二連版



紙面サイズ

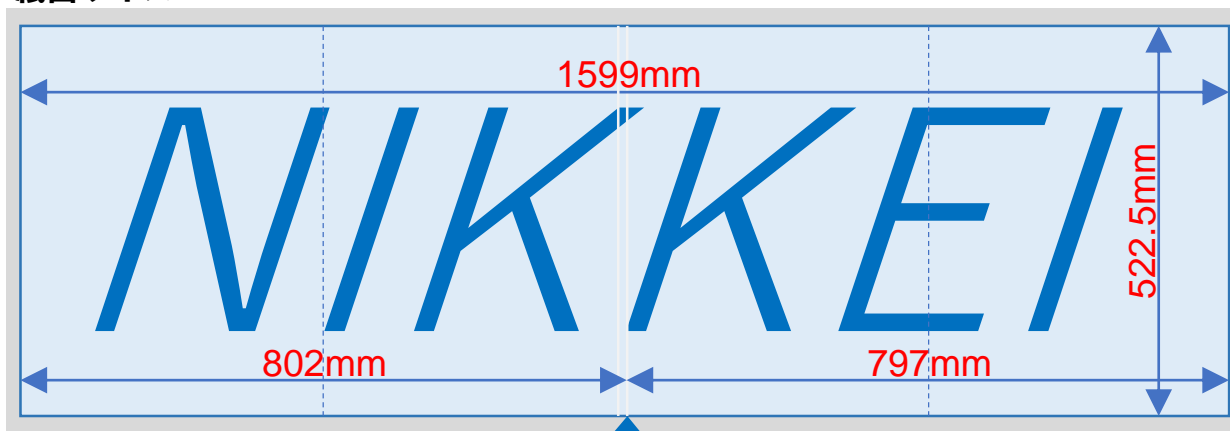


パノラマ8 入稿サイズ



左右面で17mm重なります
(パノラマサイズでの入稿も可能)

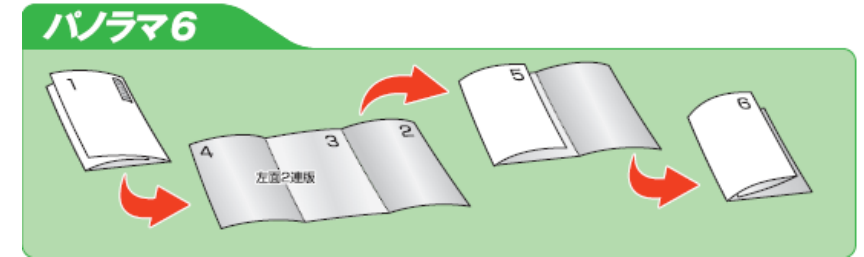
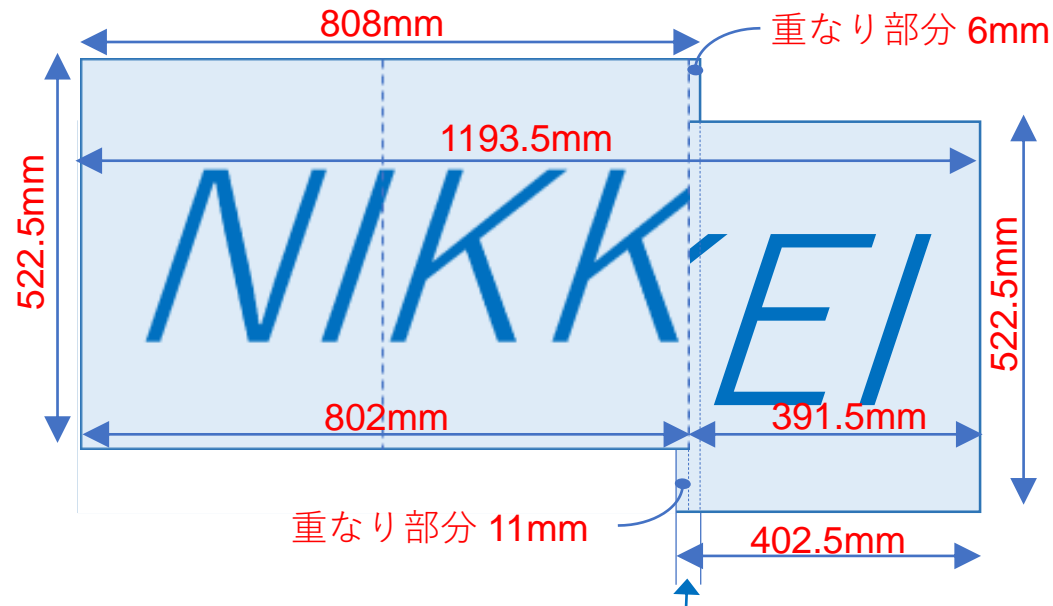
紙面サイズ



ここに白い線(0.7mm程度の刷版接続線)が入ります。その左約5mmの位置が折れ線となり、同様に白い線が入ります。レイアウトにご注意ください。

パノラマ6(L) 入稿サイズ

【内面パノラマの場合】



左右面で17mm重なります
(パノラマサイズでの入稿も可能)

紙面サイズ



ここに白い線(0.7mm程度の刷版接続線)が入ります。その左約5mmの位置が折れ線となり、同様に白い線が入ります。レイアウトにご注意ください。

印刷工場など

◇原則として、特色には対応していません。特色を使用する場合にはご相談ください

◇紙面への印刷会社名、ロゴ掲載などのご要望がありましたらご相談ください

◇印刷工場一覧

日経東京製作センター	東京都	江東区東雲
	神奈川県	川崎市高津区
日経首都圏印刷	東京都	立川市
	神奈川県	横浜市瀬谷区
	千葉県	習志野市
	埼玉県	八潮市、鴻巣市
	茨城県	かすみがうら市
日経名古屋製作センター	愛知県	清須市春日
日経西日本製作センター	大阪府	大阪市城東区
	福岡県	福岡市東区